

**R29-es jelentés EBEAD felületén történő rögzítése**

## I. Jelentés első alkalommal történő készítése:

Az EBEAD rendszer „Rögzítések” menüből elérhető funkciója lehetőséget biztosít a jelentés adatainak webes felületen kézzel történő felvitelére. Ezt a módszert abban az esetben ajánljuk, ha az egyes táblákban nincs sok jelentendő adat, ellenkező esetben a mintafájl használatát javasoljuk.

1. A bal oldalt található „Rögzítések” menüpontra kattintva megjelenő felületen meg kell adni a rögzíteni kívánt adatgyűjtés kódját, az adatszolgáltató törzsszámát (csak amennyiben más a küldő, mint az adatszolgáltató, pl. könyvelőcégek esetén) és a naptár ikonra kattintva ki kell választani a vonatkozási idő végét.

EBEAD – MNB Elektronikus Adatbefogadó Rendszer – Windows Internet Explorer

https://ebeadteszt.mnb.hu/ebead\_teszt/main.aspx?page=Rogzitesek

File Edit View Favorites Tools Help

EBEAD – MNB Elektronikus Adatbefogadó Rendszer

TESZT Adatszolgáltatói törzsszám: 00000000 Felhasználónév: Fejlesztés Lászlóné

MAGYAR NEMZETI BANK

Nyitólap  
Hirdetmények  
Feladatok  
Rögzítések  
Jelentés feltöltés  
EBEAD jelentésnapló  
START jelentésnapló  
Jelentés letöltés a START rendszerből  
Jogosultságok kezelése  
Kapcsolattartók karbantartása  
Beállítások  
Leírások  
Jelszómódosítás  
Kijelentkezés

**Rögzítések**

**Új jelentés rögzítése**

Adatgyűjtés kódja:

Adatszolgáltató törzsszám: (csak ha más, mint a küldő)

Vonatkozási idő vége:

Tovább >> Az új rögzítés létrehozásakor lefutó ellenőrzések hosszabb ideig eltarthatnak.

**Rögzítések**

**Szűrés feltételek**

Rögzítés ideje	Adatszolgáltató	AGY kód	Gyakoriság	Vonatkozási idő vége
<input type="text"/> -tól	<input type="text"/>	<input type="text"/>	<input type="text" value="- Mind -"/>	<input type="text"/> -tól
<input type="text"/> -ig	<input type="text"/>	<input type="text"/>	<input type="text"/>	<input type="text"/> -ig

Frissítés

Rögzítés ideje	Adat-szolgáltató	AGY kód	Gyakori-ság	Von. idő vége	Kiválaszt
2010.05.09 10:49:15	00000000	R11	Havi	2010.04.30	<input type="checkbox"/>

Részletek Megnyit

R29-es jelentésERBEAD\_feluleten\_rogzites[1].doc [kompatibilitási mód] - Microso

2. A „Tovább” gombra kattintva az alábbi képernyőt kapjuk, ahol a Rendben gomb hatására elkészül az – egyelőre üres – adatszolgáltatás.

EBEAD – MNB Elektronikus Adatbefogadó Rendszer – Windows Internet Explorer

https://ebeadteszt.mnb.hu/ebead\_teszt/main.aspx?page=UjRogzitesMegerosites

File Edit View Favorites Tools Help

EBEAD – MNB Elektronikus Adatbefogadó Rendszer

TESZT Adatszolgáltatói törzsszám: 00000000 Felhasználónév: Fejlesztés Lászlóné

MAGYAR NEMZETI BANK

Nyitólap  
Hirdetmények  
Feladatok  
Rögzítések  
Jelentés feltöltés  
EBEAD jelentésnapló  
START jelentésnapló  
Jelentés letöltés a START rendszerből  
Jogosultságok kezelése  
Kapcsolattartók karbantartása  
Beállítások  
Leírások  
Jelszómódosítás  
Kijelentkezés

**Új jelentés megerősítése**

Adatgyűjtés kódja: **R29**

Adatgyűjtés neve: **Tőkebefektetések éves adatszolgáltatása**

Adatszolgáltató törzssz.: **00000000**

Adatszolgáltató neve: **Technikai Adatszolgáltató**

Gyakoriság: **Éves**

Vonatkozási idő vége: **2009.12.31**

Küldési határidő: **2009.06.30 23:59:59**

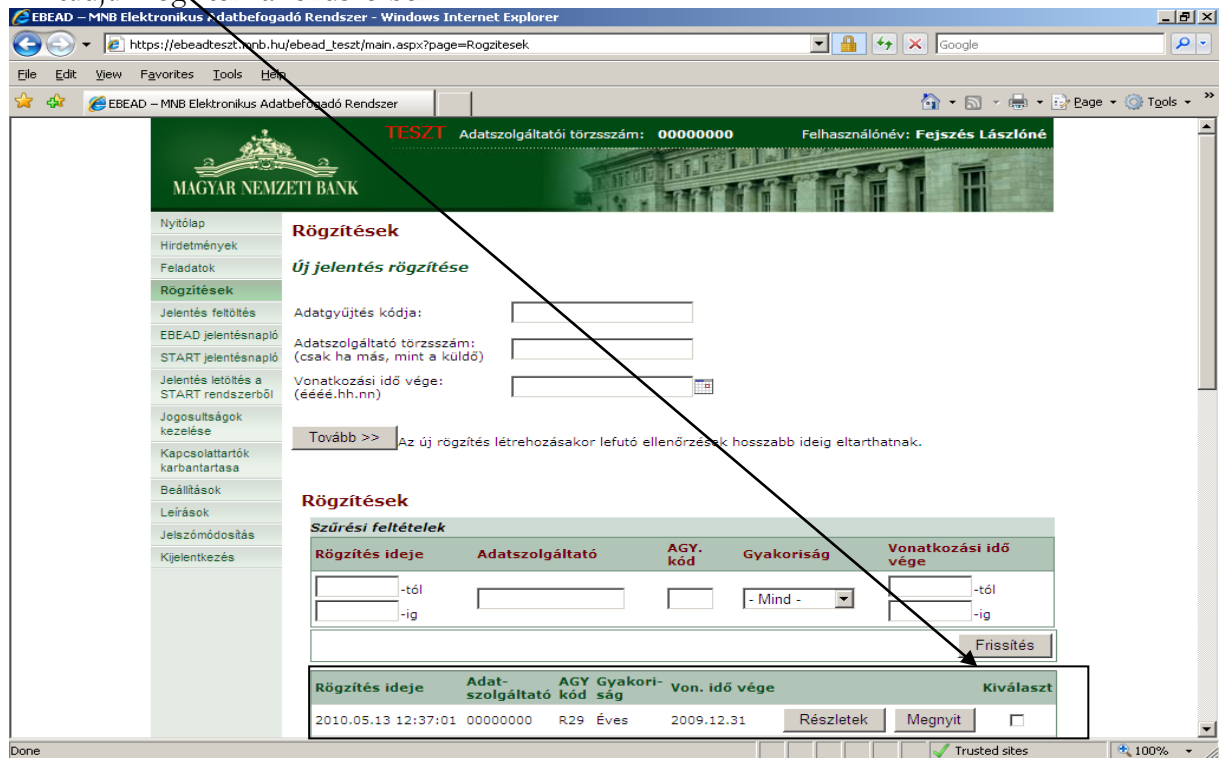
Vissza **Rendben**

A rendszer napi rendelkezésre állásának időszaka: 03:00 - 00:00  
© 2009 Magyar Nemzeti Bank. Minden jog fenntartva.

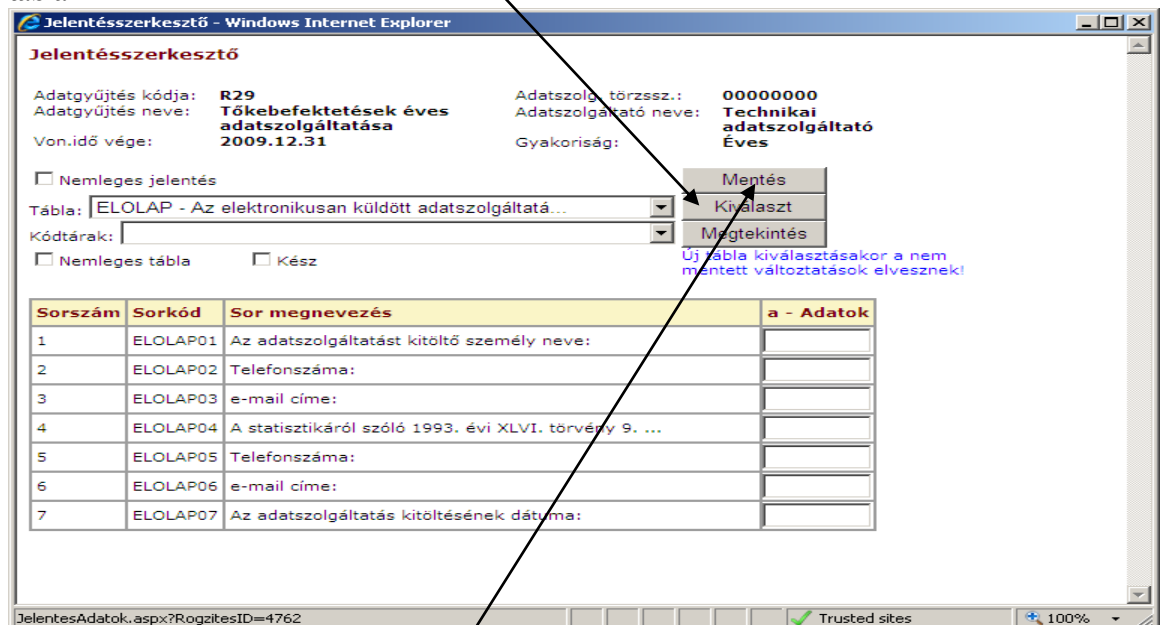
EBEAD verzió: 1.0.1.13  
ebeadhelp@mnb.hu

Done Trusted sites 100%

3. Ugyanezen az oldalon a „Tovább” gomb alatt található a rögzítések listája. Itt legfeljül található az újonnan elkészített – egyelőre üres – adatszolgáltatás, ahol két gomb található. A „Megnyit” gomb hatására a Jelentésszerkesztő felület jön fel, ahol a kívánt adatokat tudjuk rögzíteni a rendszerben.



4. Az adatszolgáltatás rögzítésének menete:  
 a) A feljövő „Jelentésszerkesztő” ablakban a lenyíló menüből válasszuk ki az első táblát (tábla a lenyíló menüből,) majd „kiválaszt” gomb megnyomásra megjelenik az adott tábla.



Kérjük, ezt a táblát mindenféleképp töltsé ki, a megfelelő adatokkal, hogy szükség esetén megkereshessük Önöket.  
 Kitöltés után nyomjuk meg a Mentés gombot.

b) A „Jelentésszerkesztő” ablakban a lenyíló menüből válasszuk ki az második táblát:

**Jelentésszerkesztő**

Adatgyűjtés kódja: **R29** Adatszolg. törzssz.: **00000000**  
Adatgyűjtés neve: **Tőkebefektetések éves adatszolgáltatása** Adatszolgáltató neve: **Technikai adatszolgáltató Éves**  
Von.idő vége: **2009.12.31** Gyakoriság: **Éves**

Nemleges jelentés

Tábla: TRE - Az adatszolgáltató egyes, regiszter célú ada...

Kódtárak: Deviza (sor: TRE02 oszlop: 2)

Nemleges tábla  Kész Új tábla kiválasztásakor a nem mentett változtatások elvesznek!

Sorszám	Sorkód	Sor megnevezés	a - Adatok a tárgyév megelőző év mérlegfordulónapján	b - Adatok a tárgyév mérlegfordulónapján
1	TRE01	Az adatszolgáltató mérlegfordulónapjának dátuma (a...		
2	TRE02	Az adatszolgáltató könyvvizetésének devizaneme (IS...		
3	TRE03	Az adatszolgáltató tőzsdére bevezetett vállalat? (...)		
4	TRE04	Igaz-e az adatszolgáltatóra, hogy a külföldi befek...		
5	TRE05	Az adatszolgáltatónak hány külföldi vállalatban ál...		

JelentesAdatok.aspx?RogzitesID=4762 Trusted sites 100%

Kitöltés után nyomjuk meg a Mentés gombot.

Az egyes cellák kitöltéséhez a segédletet az alábbi linke kattintva tekintheti meg:  
[http://fma.mnb.hu/engine.aspx?page=r29\\_tokebefektetesek\\_adatszolgáltatasa](http://fma.mnb.hu/engine.aspx?page=r29_tokebefektetesek_adatszolgáltatasa)

- c) A feljövő „Jelentésszerkesztő” ablakban a lenyíló menüből válasszuk ki a harmadik táblát, bal oldalt a „hozzáadás” gomb előtt található üres kockába írja be, hány soros lesz a táblája, majd nyomja meg a „hozzáadás” gombot, így annyi üres sort készít a rendszer, amennyire szüksége lesz (a későbbiekben is így tud plusz sorokat készíteni).

**Jelentésszerkesztő**

Adatgyűjtés kódja: **R29** Adatszolg. törzssz.: **00000000**  
 Adatgyűjtés neve: **Tőkebefektetések éves adatszolgáltatása** Adatszolgáltató neve: **Technikai adatszolgáltató**  
 Von.idő vége: **2009.12.31** Gyakoriság: **Éves**

Nemleges jelentés   
 Nemleges tábla  Kész

Tábla: TEA1 - A külföldi közvetlen tőkebefektető részese...  
 Kódtárak: Külföldi partner (sor: TEA1% oszlop: 1)

Új tábla kiválasztásakor a nem mentett változtatások elvesznek!

Sorszám	Sorkód	Sor megnevezés	a - A külföldi közvetlen tőkebefektető partnerazonosító-kódja (az adatszolgáltató által meghatározott, az MNB részére az R01 jelű adatgyűjtésben közölt kód)	b - tárgyévet megelőző év mérlegfordulónapján	c - tárgyév mérlegfordulónapján	d - tárgyévet megelőző év mérlegfordulón
1	TEA1....	1	<input type="button" value="Hozzáad"/>			

Ebben a táblában kell jelteni, hogy a cégnek hány külföldi tőkebefektetője van, és az hány százalékban tulajdonos. Pl.:

**Jelentésszerkesztő**

Adatgyűjtés kódja: **R29** Adatszolg. törzssz.: **00000000**  
 Adatgyűjtés neve: **Tőkebefektetések éves adatszolgáltatása** Adatszolgáltató neve: **Technikai adatszolgáltató**  
 Von.idő vége: **2009.12.31** Gyakoriság: **Éves**

Nemleges jelentés   
 Nemleges tábla  Kész

Tábla: TEA1 - A külföldi közvetlen tőkebefektető részese...  
 Kódtárak: Külföldi partner (sor: TEA1% oszlop: 1)

Új tábla kiválasztásakor a nem mentett változtatások elvesznek!

Sorszám	Sorkód	Sor megnevezés	a - A külföldi közvetlen tőkebefektető partnerazonosító-kódja (az adatszolgáltató által meghatározott, az MNB részére az R01 jelű adatgyűjtésben közölt kód)	b - tárgyévet megelőző év mérlegfordulónapján	c - tárgyév mérlegfordulónapján	d - tárgyévet megelőző év mérlegfordulón
1	TEA1....	1	<input type="button" value="Hozzáad"/>			
1	TEA10001		XYZ001	100.00	100.00	

Kitöltés után nyomjuk meg a Mentés gombot.

- d) A „Jelentésszerkesztő” ablakban a lenyíló menüből válasszuk ki az negyedik táblát:

**Jelentésszerkesztő**

Adatgyűjtés kódja: **R29** Adatszolg. törzssz.: **00000000**  
 Adatgyűjtés neve: **Tőkebefektetések éves adatszolgáltatása** Adatszolgáltató neve: **Technikai adatszolgáltató**  
 Von.idő vége: **2009.12.31** Gyakoriság: **Éves**

Nemleges jelentés   
 Tábla: **TEA2 - Az adatszolgáltató mérlegének adatai (az ad...**   
 Kódtárak:   
 Nemleges tábla  Kész Új tábla kiválasztásakor a nem mentett változtatások elvesznek!

Sorszám	Sorkód	Sor megnevezés	a - Tárgyév megelőző év mérlegfordulónapján	b - Előző évek módosításai (három oszlopos mérleg esetén)	c - Tárgyév mérlegfordulónapján
1	TEA201	Jegyzett tőke			
2	TEA202	ebből visszavásárolt tulajdoni részesedés név...			
3	TEA203	Jegyzett, de még be nem fizetett tőke (negatív elő...			
4	TEA204	Tőketartalék			
5	TEA205	Általános tartalék			
6	TEA206	Eredménytartalék (előjellel)			
7	TEA207	Lekötött tartalék			
8	TEA208	Értékelési tartalék			
9	TEA209	Mérleg szerinti eredmény (előjellel)			
10	TEA210	SAJÁT TŐKE (01+03+04+05+06+07+08+09)			

A kért adatokkal ki kell tölteni, kitöltés után nyomjuk meg a Mentés gombot.

e) A „Jelentésszerkesztő” ablakban a lenyíló menüből válasszuk ki az ötödik táblát:

**Jelentésszerkesztő**

Adatgyűjtés kódja: **R29** Adatszolg. törzssz.: **00000000**  
 Adatgyűjtés neve: **Tőkebefektetések éves adatszolgáltatása** Adatszolgáltató neve: **Technikai adatszolgáltató**  
 Von.idő vége: **2009.12.31** Gyakoriság: **Éves**

Nemleges jelentés   
 Tábla: **TEA3 - Az adatszolgáltató eredménykimutatásának ad...**   
 Kódtárak:   
 Nemleges tábla  Kész Új tábla kiválasztásakor a nem mentett változtatások elvesznek!

Sorszám	Sorkód	Sor megnevezés	a - Tárgyév
1	TEA301	Adózott eredmény (előjellel)	
2	TEA302	Általános tartalékképzés, -felhasználás (előjellel...	
3	TEA303	Eredménytartalék igénybevétele osztalékra	
4	TEA304	Jóváhagyott osztalék	

A kért adatokkal ki kell tölteni, kitöltés után nyomjuk meg a Mentés gombot.

- f) A „Jelentésszerkesztő” ablakban a lenyíló menüből válasszuk ki a hatodik táblát:

Adatgyűjtés kódja: **R29** Adatszolg. törzssz.: **00000000**  
 Adatgyűjtés neve: **Tőkebefektetések éves adatszolgáltatása** Adatszolgáltató neve: **Technikai adatszolgáltató Éves**  
 Von.idő vége: **2009.12.31** Gyakoriság: **Éves**

Nemleges jelentés  Kész

Tábla: TEA4 - Az adatszolgáltató eredménykimutatásából a ...  
 Kódtárak:

Mentés  
Kiválaszt  
Megtekintés

Uj tábla kiválasztásakor a nem mentett változtatások elvesznek!

Sorszám	Sorkód	Sor megnevezés	a - Tárgyév
1	TEA401	Végkielégítésre kifizetett összeg (-)	
2	TEA402	Készletek, követelések elszámolt értékvesztése (-)	
3	TEA403	Készletek, követelések elszámolt értékvesztésének ...	
4	TEA404	Tárgyi eszközök terven felüli értékcsökkenése (-)	
5	TEA405	Terven felüli értékcsökkenés visszairása (+)	
6	TEA406	Befektetett pénzügyi eszközök visszairással csökke...	
7	TEA407	Káreseményekkel kapcsolatban fizetett/elszámolt/fi...	
8	TEA408	Káreseményekkel kapcsolatban kapott összegek (+)	
9	TEA409	Tárgyi eszközök értékesítése esetén a kivezetett k...	
10	TEA410	Tárgyi eszközök értékesítése esetén a kapott ellen...	
11	TEA411	Tárgyi eszközök megsemmisülése/selejtezése esetén ...	
12	TEA412	Befektetett pénzügyi eszközök értékesítésének ered...	
13	TEA413	Realizált és nem-realizált árfolyamvesztéség/nyere...	
14	TEA414	Kamatfedezeti ügyletek vesztesége/nyeresége (veszt...	
15	TEA415	Egyéb derivatív ügyletek vesztesége/nyeresége (ves...	
16	TEA416	Elengedett kötelezettség (+)	
17	TEA417	Elengedett követelés (-)	
18	TEA418	A rendkívüli eredményből a fentiekben nem szereplő...	
19	TEA419	ÖSSZESEN (01+02+...+18)	

Fontos, azokban a sorokban amelyekben rögzíteni kíván,és ahol a rendelet szerint negatív értéket kérünk, ott a tábla kitöltésekor a mínusz előjelet ki kell tenni. Ez a tábla nem lehet Nemleges, ha nincs jelentendő adata, akkor a táblát nullákkal kell feltölteni.

Kitöltés után nyomjuk meg a Mentés gombot.

- g) A „Jelentésszerkesztő” ablakban a lenyíló menüből válasszuk ki a hetedik táblát:

Adatgyűjtés kódja: **R29** Adatszolg. törzssz.: **00000000**  
 Adatgyűjtés neve: **Tőkebefektetések éves adatszolgáltatása** Adatszolgáltató neve: **Technikai adatszolgáltató Éves**  
 Von.idő vége: **2009.12.31** Gyakoriság: **Éves**

Nemleges jelentés  Kész

Tábla: TEA5 - Kiegészítő adatok (ezer Ft-ban / ezer deviz...  
 Kódtárak:

Mentés  
Kiválaszt  
Megtekintés

Uj tábla kiválasztásakor a nem mentett változtatások elvesznek!

Sorszám	Sorkód	Sor megnevezés	a - Tárgyév
1	TEA501	Amennyiben az adatszolgáltató más gazdasági társas...	
2	TEA502	Amennyiben az adatszolgáltató más gazdasági társas...	

Kitöltés után nyomjuk meg a Mentés gombot.

h) A „Jelentésszerkesztő” ablakban a lenyíló menüből válasszuk ki a nyolcadik táblát:

**Jelentésszerkesztő**

Adatgyűjtés kódja: **R29** Adatszolg. törzssz.: **00000000**  
 Adatgyűjtés neve: **Tőkebefektetések éves adatszolgáltatása** Adatszolgáltató neve: **Technikai adatszolgáltató**  
 Von.idő vége: **2009.12.31** Gyakoriság: **Éves**

Nemleges jelentés Mentés

Tábla: **TEI - Külföldi ingatlanulajdon (adatok az adatsz...** Kiválaszt

Kódtárak: **Ország kód (sor: TEI% oszlop: 1)** Megtekintés

Nemleges tábla  Kész Új tábla kiválasztásakor a nem mentett változtatások elvesznek!

Sorszám	Sorkód	Sor megnevezés	a - Külföldi ingatlan országának ISO-kódja	b - Külföldi ingatlan időszak eleji állományának értéke	c - Növekedés	d - Csökkenés	e - A könyv szerinti értéket korrigáló tételek	f - Külföldi ingatlan időszak végi állományának értéke
1	TEI....	<input type="text"/> Hozzáad						Sorkód: <input type="text"/> -től <input type="text"/>

Vagy a c. pontban leírtak szerint töltjük ki a táblát, vagy ha nem kíván adatot jelenteni, tegyük Nemleges táblává. A Nemleges tábla rögzítését a J. pontban olvashatják.

i) A „Jelentésszerkesztő” ablakban a lenyíló menüből válasszuk ki az utolsó táblát:

**Jelentésszerkesztő**

Adatgyűjtés kódja: **R29** Adatszolg. törzssz.: **00000000**  
 Adatgyűjtés neve: **Tőkebefektetések éves adatszolgáltatása** Adatszolgáltató neve: **Technikai adatszolgáltató**  
 Von.idő vége: **2009.12.31** Gyakoriság: **Éves**

Nemleges jelentés Mentés

Tábla: **TEL - Külföldi közvetlen tőkebefektetés, külföldi ...** Kiválaszt

Kódtárak: **Deviza (sor: TEL00102 oszlop: 3)** Megtekintés

Nemleges tábla  Kész Új tábla kiválasztásakor a nem mentett változtatások elvesznek!

Sorszám	Sorkód	Sor megnevezés	a - Partnerazonosító-kód	b - Tárgyévet megelőző év mérlegfordulónapján	c - Tárgyév mérlegfordulónapján	d - Tárgyév
1	TEL...	<input type="text"/> Hozzáad		Blokk-kód: <input type="text"/> -től <input type="text"/> -ig		<input type="text"/> Töröl

JelentesAdatok.aspx?RogzitesID=4762

Ez egy ún. „blokk-kódos” tábla. Ez azt jelenti, hogy ha a hozzáad gomb mellett 1 ír be, akkor egyszer jön, fel a TEL tábla 70 sora (egy blokkban). A TEL táblát annyiszor kell kitölteni (a hozzáad gomb mellet azt a számot kell megadni) az adatszolgáltatónak, ahány jelentésköteles külföldi leányvállalata, illetve külföldi fióktelepe van..

Fontos ennél a táblánál, hogy csak azokba a sorokban kell kitölteni a partnerazonosító kódot, ahol, nullánál nagyobb értéket jelent.

Kitöltés után nyomjuk meg a Mentés gombot.

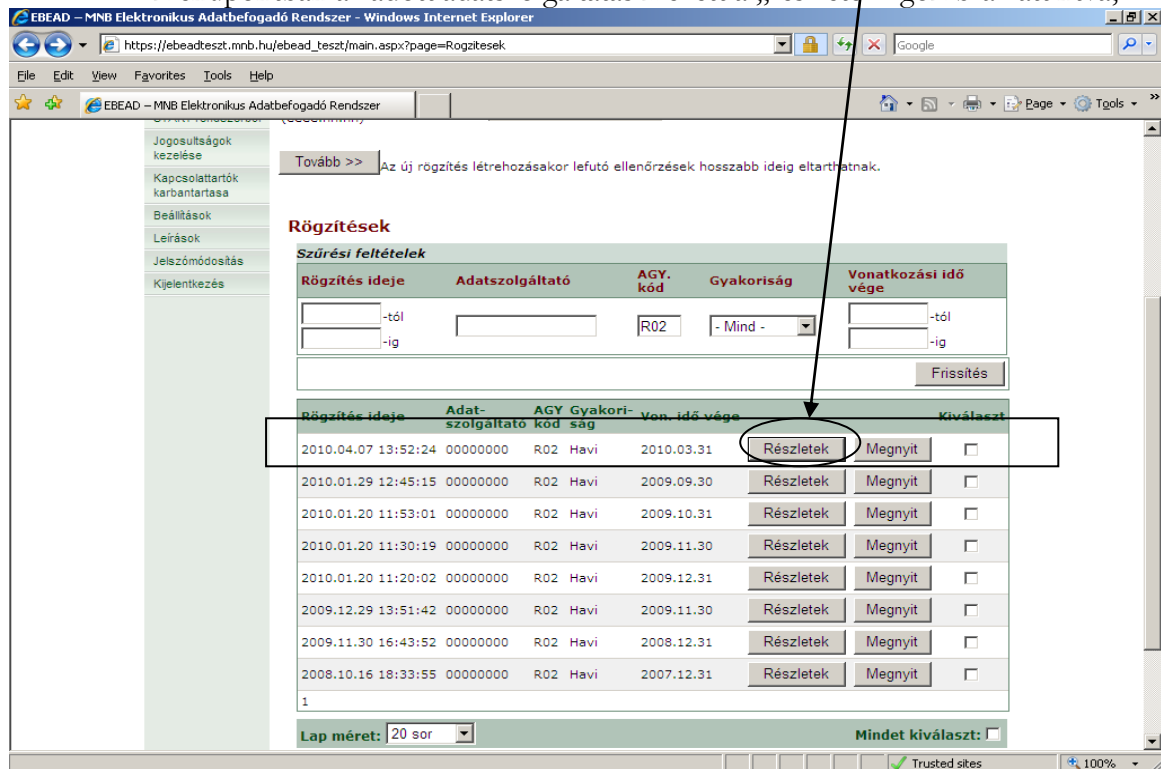
j) Nemleges tábla rögzítésének módja:

A tábla kiválasztása után tegyen pipát a „nemleges tábla”, majd nyomja meg a „mentés” gombot.

k) Ha az összes tábla elkészült, minden érdemi táblát, illetve a nemleges táblákat is elmentette, ki kell lépni a „jelentésszerkesztő” felületről.

5. Az általunk rögzített jelentés EBEAD rendszerbe küldését az alábbiakban olvashatják:

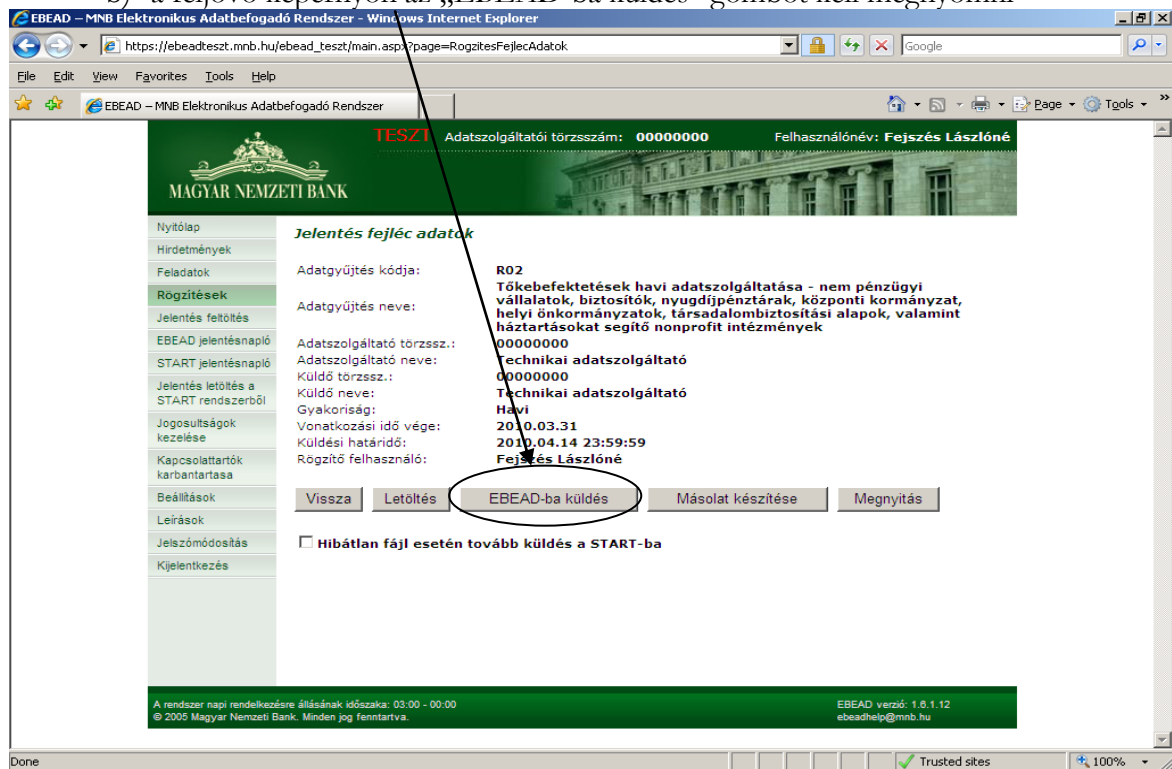
a) Közvetlenül az EBEAD rendszerbe küldjük az adatokat ellenőrzésre. A rögzítések menüpontban az adott adatszolgáltatás mellett a „részletek” gombra kattintva,



The screenshot shows the 'Rögzítések' (Registrations) page in the EBEAD system. It features a table with columns for registration date, data provider, AGY code, frequency, and end date. A 'Részletek' (Details) button is highlighted in the first row of the table. The table data is as follows:

Rögzítés ideje	Adatszolgáltató	AGY kód	Gyakoriság	Vonatkozási idő vége		
2010.04.07 13:52:24	00000000	R02	Havi	2010.03.31	Részletek	Megnyit
2010.01.29 12:45:15	00000000	R02	Havi	2009.09.30	Részletek	Megnyit
2010.01.20 11:53:01	00000000	R02	Havi	2009.10.31	Részletek	Megnyit
2010.01.20 11:30:19	00000000	R02	Havi	2009.11.30	Részletek	Megnyit
2010.01.20 11:20:02	00000000	R02	Havi	2009.12.31	Részletek	Megnyit
2009.12.29 13:51:42	00000000	R02	Havi	2009.11.30	Részletek	Megnyit
2009.11.30 16:43:52	00000000	R02	Havi	2008.12.31	Részletek	Megnyit
2008.10.16 18:33:55	00000000	R02	Havi	2007.12.31	Részletek	Megnyit

b) a feljövő képernyőn az „EBEAD-ba küldés” gombot kell megnyomni



The screenshot shows the 'Jelentés fejléc adatai' (Report header data) page in the EBEAD system. It displays the following information:

**Adatszolgáltatói törzsszám:** 00000000  
**Felhasználónév:** Fejlesztés Lászlóné

**Adatgyűjtés kódja:** R02  
**Adatgyűjtés neve:** Tőkebefektetések havi adatszolgáltatása - nem pénzügyi vállalatok, biztosítók, nyugdíjpénztárak, központi kormányzat, helyi önkormányzatok, társadalombiztosítási alapok, valamint háztartásokat segítő nonprofit intézmények

**Adatszolgáltató törzsszám:** 00000000  
**Adatszolgáltató neve:** Technikai adatszolgáltató  
**Küldő törzsszám:** 00000000  
**Küldő neve:** Technikai adatszolgáltató  
**Gyakoriság:** Havi  
**Vonatkozási idő vége:** 2010.03.31  
**Küldési határidő:** 2010.04.14 23:59:59  
**Rögzítő felhasználó:** Fejlesztés Lászlóné

The 'EBEAD-ba küldés' button is highlighted in the screenshot.